


ИГРУШКИ ИЗ ФЕТРА

Вера Николаевна Хорошая



Мягкие и яркие игрушки из фетра украсят дом к новогодним праздникам. С этим материалом легко и удобно работать, он не сыпется и не требует особой обработки. А создание игрушек из фетра – увлекательное занятие, которое подвластно абсолютно всем!


БУМАЖНАЯ СИМФОНИЯ

Людмила Валерьевна Сорокина

Как много интересных сувениров можно сделать из самой обычной бумаги! На мастер-классе мы сможем: создать новогоднюю открытку (в технике квиллинг) и изготовить символ года из гипсокартона. У нас получатся универсальные новогодние подарки, которые можно презентовать любому человеку: друзьям, родителям, бабушкам и дедушкам, учителям.

ЗИМНИЕ УЗОРЫ

Ирина Анатольевна Зубарева



Новогодние праздники – это разноцветные огни и яркие краски. Огоньки гирлянд, блики свечей на стенах... На мастер-классе мы изготовим праздничные подсвечники, которые станут отличным подарком и украсят дом в новогоднюю ночь.


РАЗ ДОЩЕЧКА, ДВА ДОЩЕЧКА

Людмила Сергеевна Мальцева

Ключница – специальная полочка с набором крючков, в которой хранятся ключи всех членов семьи.

Это удобный аксессуар для дома и отличный подарок на любой праздник. А техника Декупаж и акриловые краски сделают вашу ключницу единственной в своем роде!

НОВОГОДНИЙ ДЕСЕРТ



Ольга Александровна Каткова

У каждой семьи свои кулинарные традиции на Новый год. Но как здорово попробовать всей семьёй приготовить что-то новое, простое и вкусное! На мастер-классе мы изготовим новогодние десерты, которые украсят любой праздничный стол.

МЕДОВЫЙ ПОДАРОК



*Дмитрий Евгеньевич Катриченко,
Анастасия Михайловна Карпова*

Пряники – сладость, которая у многих ассоциируется с Новым годом, заснеженными улицами, чашкой горячего чая. Расписанными пряниками можно украсить новогоднюю ёлку, положить их на праздничный стол или подарить дорогому человеку. Приглашаем вас попробовать себя в росписи пряников!

ВОСПОМИНАНИЯ О ЛЕТЕ

Наталия Олеговна Савина

Из бисера можно сделать всё: украшение, талисман, сувенир, тематическую фигурку, брошку. Можно перечислять долго! Воспоминания о лете вдохновили нас на мастер-класс по созданию цветов и насекомых из яркого бисера. У нас получится отличный подарок для тех, кто даже в самое сердце зимы не перестает думать о лете.

ЧАЙНЫЙ МАСТЕР

Оксана Ивановна Неробцева



Чай – прекрасный подарок на Новый год. Он согревает душу и тело, собирает всю семью вместе и просто дарит вдохновение и хорошее настроение длинными зимними вечерами. Но как его подарить? Расскажем на мастер-классе по упаковке душистого чая!

ЁЛОЧНЫЕ УКРАШЕНИЯ

Оксана Ивановна Неробцева



В каждом доме существуют свои традиции, как и чем украшать новогоднюю ёлку. Новая ёлочная игрушка – отличный подарок и хорошая возможность разнообразить домашнюю новогоднюю красавицу. На мастер-классе мы будем изготавливать декорированные сверкающие снежинки, которые украсят любой дом.

КОТО-АРТ-ТЕРАПИЯ

Ирина Николаевна Шегай



Создание картины – процесс интересный, захватывающий и успокаивающий. Пока руки заняты кистью, в нашей голове кружатся образы, а мысли «раскладываются по полочкам». На мастер-классе мы научимся создавать картины из акварели, которые украсят любой дом.

ЁЛОЧКА ИЗ БЕЧЁВКИ

Юлия Павловна Баландина



Новогодние ёлочки из бечёвки – простые в исполнении сувениры для украшения любого дома в зимние праздники. Нейтральная основа, правильно подобранные украшения, любая цветовая гамма или буйство цветов – и такая ёлочка станет отличным подарком или элементом новогоднего декора.


НОВОГОДНЕЕ ВАРЕНЬЕ

Елена Анатольевна Акулинина

Баночка варенья и кружка горячего чая подарят тепло и уют каждому дому. А сделанное своими руками варенье станет отличным подарком на Новый год. На мастер-классе мы приготовим необычное новогоднее варенье, узнаем тонкости и секреты приготовления и здорово проведем время в хорошей компании.

ТЕПЛЫЙ СНУД И ШАРФ СВОИМИ РУКАМИ

Ирина Сергеевна Алексеева



В снежную зиму особенно хочется утеплиться. Тёплая куртка, шапка, перчатки или варежки... И на самый нос натянуть вязаный шарф или снуд. Снуд – разновидность шарфа. Он связан по кругу и не имеет начала и конца. На мастер-классе мы узнаем, как легко связать себе тёплый аксессуар, а полученные навыки позже сможем использовать для создания самых разных вещей для себя и в подарок.

ТОЧЕЧНАЯ РОСПИСЬ АКРИ- ЛОМ ЁЛОЧНЫХ УКРАШЕНИЙ

Ирина Николаевна Шегай

Ёлочное украшение, созданное своими руками, украсит любую новогоднюю красавицу и сделает её особенной и неповторимой. Но как создать такую игрушку, чтобы она выглядела ничуть не хуже покупной? Точечная роспись акрилом – особая техника; она проста в исполнении, но всегда выглядит эффектно.

Приглашаем попробовать на мастер-классе!

НОВОГОДНИЕ КАРТИНКИ В СТИЛЕ ПЛАСТИНОГРАФИИ

Екатерина Сергеевна Сергеева

Пластилинография – это необычная техника лепки, которая выражается в «рисовании» пластилином разных изображений. Этот жанр в изобразительной деятельности появился сравнительно недавно, но уже завоевал всеобщую любовь. И неудивительно, ведь картины получаются яркими и объемными. На мастер-классе мы освоим основы пластинографии и создадим новогодние картины.

НОВОГОДНИЕ СВЕЧИ

Мария Дмитриевна Шевич



В дни зимних праздников особенно хочется тепла. Украсить дом и создать в нём новогоднюю атмосферу помогут самодельные свечи! Главное, дать волю фантазии и вдохновиться морозными сюжетами: заснеженными улицами, мерцающими снежинками, метелью и вьюгой. На мастер-классе мы поймаем это настроение и займемся изготовлением новогодних свечей.

ХУДОЖЕСТВЕННАЯ РОСПИСЬ НОВОГОДНИХ ОТКРЫТОК

Наталья Геннадьевна Шестухина

Открытка может быть чудесным праздничным сувениром или дополнением к новогоднему подарку. Внутри неё – самые тёплые слова, а снаружи – снежные, морозные, праздничные сюжеты. На мастер-классе мы попробуем себя в художественной росписи открыток и узнаем, как сделать её неповторимой, яркой и запоминающейся.


МАСТЕРСКАЯ «КЕРАМИЧЕСКИЕ ФИШКИ»



Карина Константиновна Гладкова

Слово «керамика» у многих людей ассоциируется с чем-то тёплым, домашним, уютным. Это действительно так – керамические изделия (если говорить просто, то сделанные из глины) издревле использовались в быту. В мастерской мы попробуем новое, необычное дело и изготовим новогодние сувениры.

ВЯЖЕМ-ВЯЖЕМ С АВЕРЬЯШЕЙ



Анна Софи Аверьянова

Кто сказал, что вязать – это сложно? Вовсе нет! На мастер-классе мы научимся вязать новогодние аксессуары – шапку, шарф или варежки – из теплой и мягкой «плюшевой» пряжи с уже готовыми петельками. Захватывайте с собой праздничное настроение, мы отправляемся творить.

УКРАШЕНИЯ ДЛЯ ИНТЕРЬЕРА В ТЕХНИКЕ МАКРАМЕ

Ирина Сергеевна Алексеева

Макраме – это особое узелковое плетение, которое интересно выглядит в домашнем интерьере и делается совсем не так сложно, как кажется. Особо популярное в 70-е годы искусство Макраме сейчас переживает свое возрождение и снова обретает популярность. Плетеные узоры с несложными узлами и пышной бахромой украсят дом и легко впишутся в интерьер.


УКРАШЕНИЯ В ТЕХНИКЕ «ТИФФАНИ»

*Марина Григорьевна Голубева,
Виталий Александрович Гурамишвили*

Витражи «Тиффани» – это особая техника изготовления витражей. Они не просто украшают дом, тщательный подбор тончайших оттенков превращает даже небольшое изделие в подлинное произведение искусства. При этом технику можно освоить достаточно быстро и просто. Приглашаем попробовать на мастер-классе!

НОВОГОДНЯЯ БРОШЬ ИЗ ФЕТРА

Екатерина Алексеевна Шалчкова



Фетр – послушный и прочный материал, из которого получаются яркие поделки для украшения дома, новогодней ёлки или просто хороший подарок. Попробовав хоть раз сделать что-то из фетра своими руками, уже сложно остановиться. На мастер-классе мы познакомимся с основами изготовления сувениров из фетра и сделаем новогоднюю брошь.

ЕЛОЧНАЯ ИГРУШКА «САНТА-КЛАУС»



Полина Сергеевна Кабицына

Новогодняя ёлка – хранительница самых разных игрушек и украшений. У каждого в доме они свои, и нет ни одной одинаково украшенной новогодней красавицы. На мастер-классе мы научимся делать тематическую ёлочную игрушку Санта-Клауса, которая разнообразит наряженную ёлку и подарит нам новогоднее настроение.

ДЕРЕВЯННЫЕ ИГРУШКИ С ЭПОКСИДНОЙ СМОЛОЙ

Дарья Дмитриевна Ярыгина

Эпоксидная смола – материал, который всё чаще используют для изготовления предметов интерьера, украшений, поделок. Она удивительно сочетается с природными материалами – с камнем или, в нашем случае, с деревом. На мастер-классе мы научимся работать с эпоксидной смолой и создадим удивительные новогодние игрушки.

POISON DROP

*Таисия Кот,
Дарья Чеботарева*



В новогодние праздники особенно хочется выглядеть красиво. В мастерской мы займёмся созданием дизайнерских украшений, которые станут прекрасным подарком. Бисер, жемчужины, необычная фурнитура, особый авторский взгляд – и получившееся украшение становится единственным и неповторимым!

МАСТЕРСКАЯ САНТЫ

*Нина Ургант,
Тимур Мухамедов*



В своей легендарной мастерской Санта-Клаус и его эльфы создают игрушки, подарки и сувениры, которые потом развозят на санях по всем домам мира. На мастер-классе мы попадём в похожую мастерскую и будем создавать авторские новогодние игрушки в подарок. С собой необходимо взять хорошее настроение!

ЁЛОЧНЫЕ ИГРУШКИ СВОИМИ РУКАМИ



Марина Владимировна Сарахман

Украшение новогодней ёлки – одно из лучших и важнейших событий перед Новым годом. На мастер-классе мы научимся делать ёлочные игрушки своими руками так, чтобы на каждой колючей ветке новогодней красавицы оказалось идеально подходящее украшение, которое будет радовать нас все праздники.

ТАЙ-ДАЙ ФУТБОЛКИ

Елизавета Евсеенкова



«Тай-дай» с английского дословно переводится как «завяжи и покрась». Это означает процесс создания дизайна одежды, когда вещь скручивают, обвязывают нитью и опускают в краску. Таким образом окрашиваются только открытые участки ткани. На мастер-классе мы научимся создавать яркий и оригинальный дизайн для футболок.


РОЖДЕСТВЕНСКОЕ СВЕЧЕНИЕ

Анастасия Александровна Самусевич

Новогодние свечи подарят тепло и уют каждому дому. Оказывается, изготовить их самостоятельно совсем не сложно! Главное, постараться и использовать всю свою фантазию. Тогда получатся свечи, которые не только украсят дом в новогодние праздники, но и будут дарить новогоднее настроение каждому жителю и гостю.

ДЕКОР ПРЯНИКОВ

*Карина Насыбуллова,
Соня Сеницына*



Как можно украсить новогодний пряник? Способов много, нужно лишь дать волю воображению. Однотонные, цветные, с посыпкой и без – на мастер-классе у нас получатся самые разные новогодние пряники. Такая оригинальная сладость отлично украсит ёлку, станет удачным подарком для друга или для самого себя.

БУСИНОПЛЕТЕНИЕ

Кира Гаджиева

Часто ли в вашей сумке теряется маленькая пластиковая карточка? А ведь с ней нужно обращаться бережно и внимательно. Чтобы уберечь её, можно сделать специальную обложку! На мастер-классе мы научимся плести яркие и необычные обложки для пластиковых карт.